

Productinformatie:

Opbouw jaloezie draaischakelaar

Jaloezie draaischakelaar, opbouw, IP20, 10A, 250V~, 1-polig, met geïntegreerde N- en PE-klemmen voor veilige bedrading. De bedrijfsmodus van de schakelaar (TAST- of RAST functie aan beide zijden) kan worden ingesteld / gewijzigd door de beschermkap van de aansluitklemmen te draaien.

Varianten: **4228.9/1NE01UW** ultrawit (RAL 9010), **4228.9/1NE01W** crèmewit (RAL1013)

Afbeelding



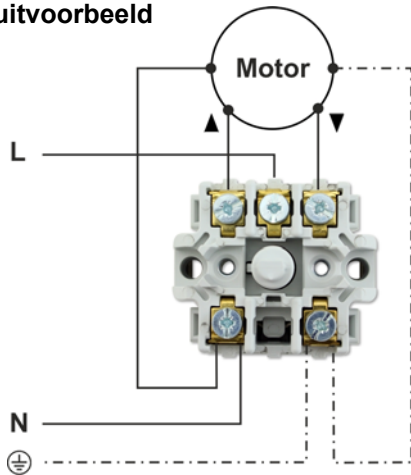
Afmetingen

Breedte: 57 mm
Lengte: 64 mm
Hoogte: 41 mm

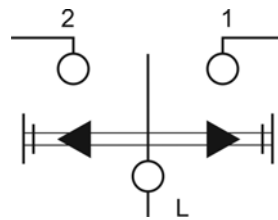
Schakelement



Aansluitvoorbeeld



Schakelschema




Aansluitingen



De werking van de schakelaar, TAST (druk contact functie) of RAST (vast zetten links of rechts), wordt ingesteld door het afdekplaatje van de aansluitklem te draaien (zie hieronder). In dit geval kan de ingestelde functie TAST of RAST afgelezen op de bovenste helft van het beschermkap.

TAST functie



RAST functie



Let op: de beschermkap van de aansluitklemmen mag alleen worden verwijderd/ vervangen als de stroom is uitgeschakeld. Schakel voor het aansluiten van deze schakelaar altijd eerst de stroom uit!